

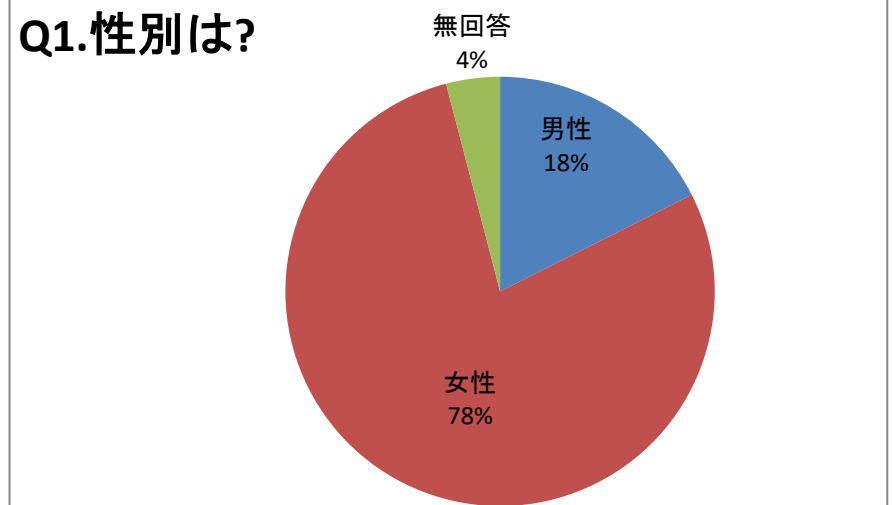
令和2年度 利用者アンケート まとめ

期間: 令和3年1月4日(月) ~ 令和3年1月29日(金) <23日間>

回答者数: 74名

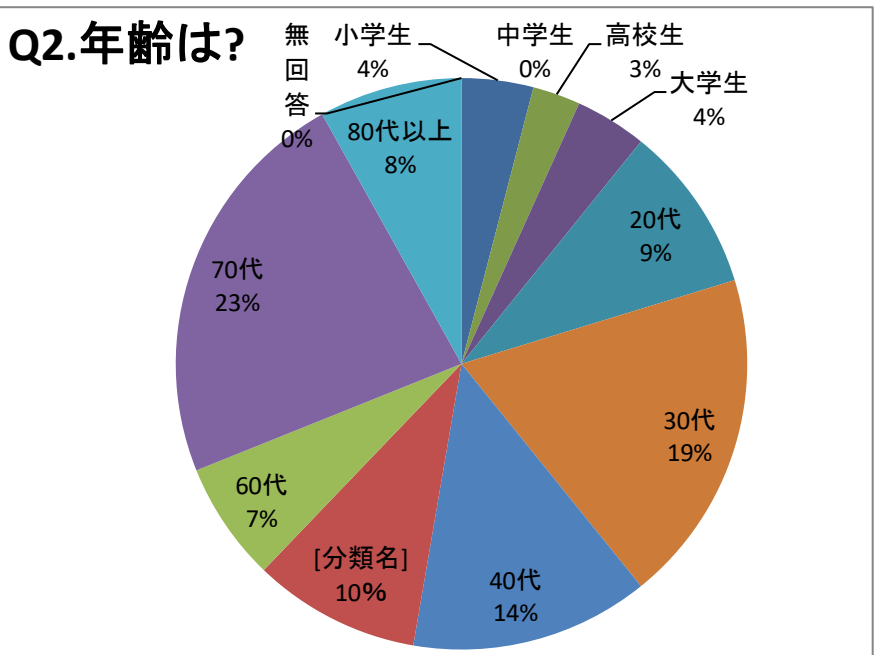
Q1. あなたご自身についてお尋ねします。性別は？

	全体	74	
1	男性	13	17.6%
2	女性	58	78.4%
3	無回答	3	4.1%



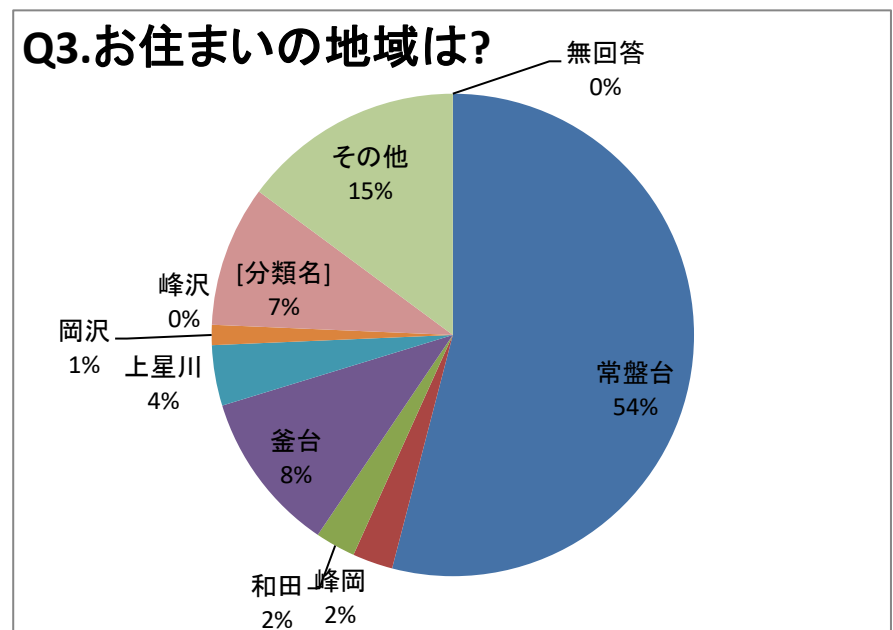
Q2. あなたご自身についてお尋ねします。年齢は？

	全体	74	
1	小学生	3	4.1%
2	中学生	0	0.0%
3	高校生	2	2.7%
4	大学生	3	4.1%
5	20代	7	9.5%
6	30代	14	18.9%
7	40代	10	13.5%
8	50代	7	9.5%
9	60代	5	6.8%
10	70代	17	23.0%
11	80代以上	6	8.1%
12	無回答	0	0.0%



Q3. あなたご自身についてお尋ねします。お住まいの地域は？

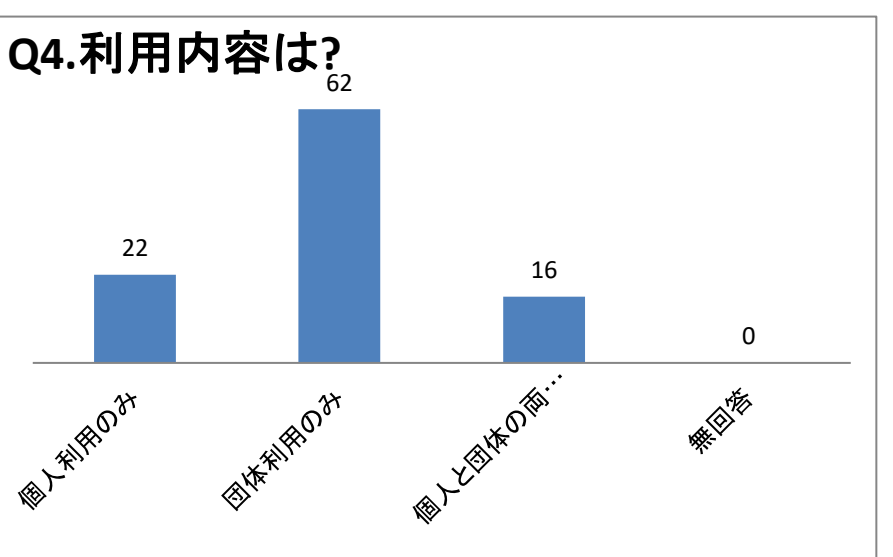
	全体	74	
1	常盤台	40	54.1%
2	峰岡	2	2.7%
3	和田	2	2.7%
4	釜台	8	10.8%
5	上星川	3	4.1%
6	岡沢	1	1.4%
7	峰沢	0	0.0%
8	羽沢	7	9.5%
9	その他	11	14.9%
10	無回答	0	0.0%



Q4. あなたがコミュニティハウスを利用するのはどんな時ですか？

<複数回答可>

	全体	74	
1	個人利用のみ	16	21.6%
2	団体利用のみ	46	62.2%
3	個人と団体の両方利用	12	16.2%
4	無回答	0	0.0%

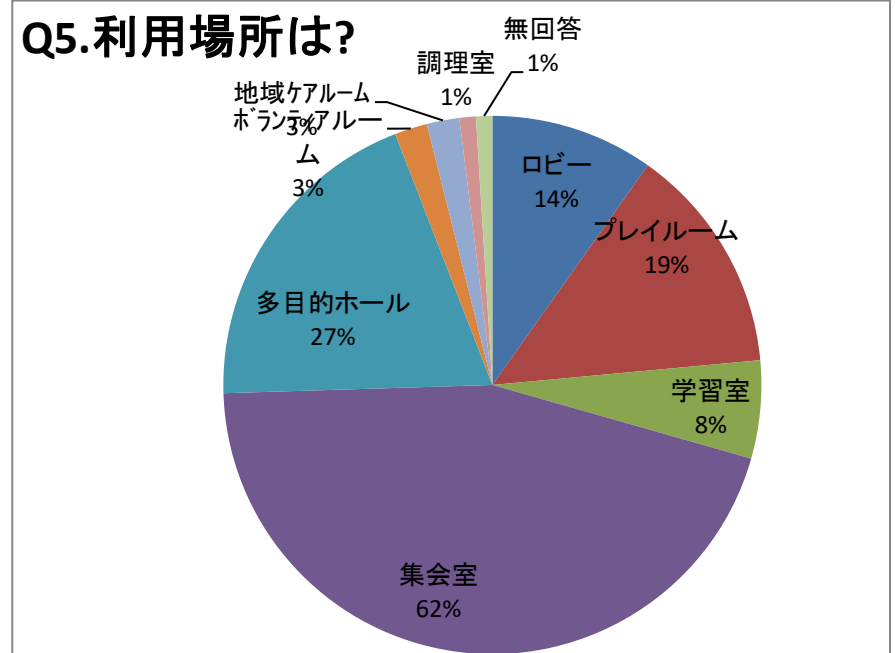


Q5. あなたが利用されている場所はどこですか？

<複数回答可>

	全体		
1	ロビー	10	13.5%
2	プレイルーム	14	18.9%
3	学習室	6	8.1%
4	集会室	46	62.2%
5	多目的ホール	20	27.0%
6	ボランティアルーム	2	2.7%
7	地域ケアルーム	2	2.7%
8	調理室	1	1.4%
9	無回答	1	1.4%

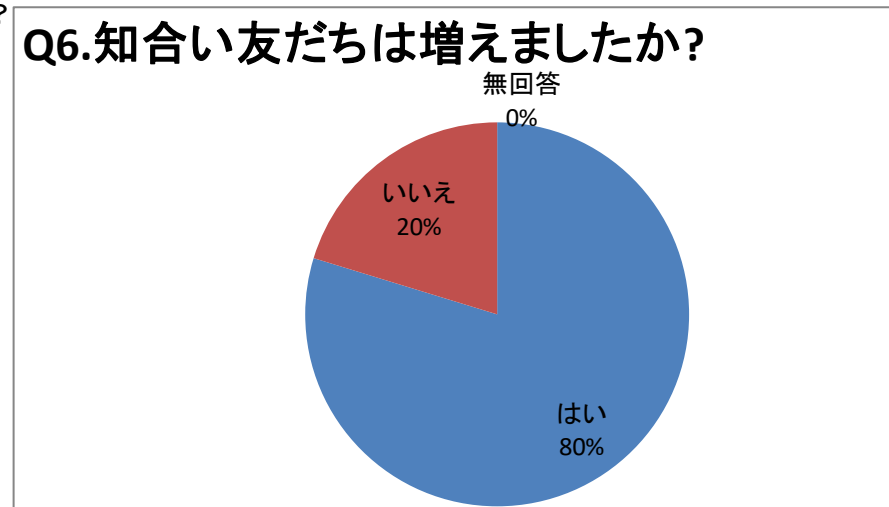
Q5.利用場所は？



Q6. 自主事業やコミュニティハウスの活動でお知り合いやお友達はふえましたか？

	全体		
1	はい	59	79.7%
2	いいえ	15	20.3%
3	無回答	0	0.0%

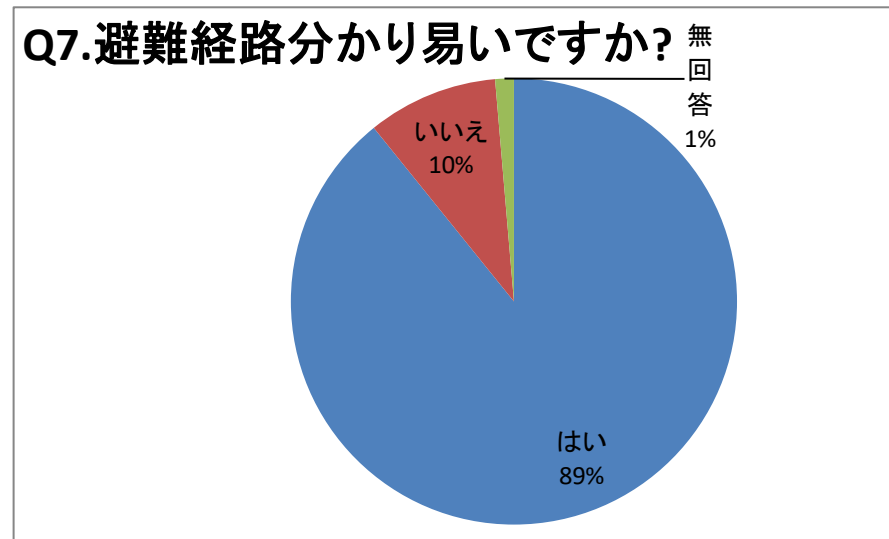
Q6.知合い友だちは増えましたか？



Q7. 避難経路・消火器の場所の掲示はわかりやすいですか？

	全体		
1	はい	66	89.2%
2	いいえ	7	9.5%
3	無回答	1	1.4%

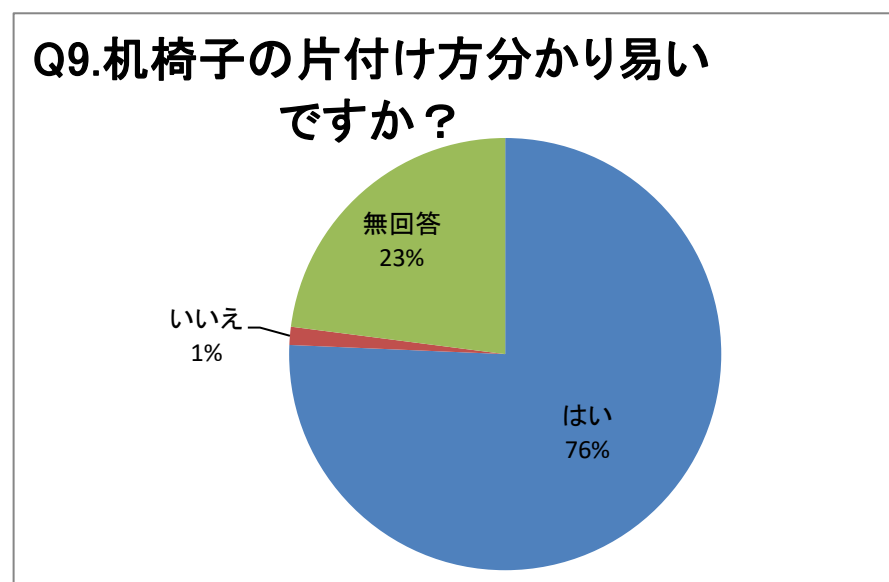
Q7.避難経路分かり易いですか？



Q9 グループで集会室を利用されている方に伺います。机、椅子の片付け方はわかりやすいですか？

	全体		
1	はい	56	75.7%
2	いいえ	1	1.4%
3	無回答	17	23.0%

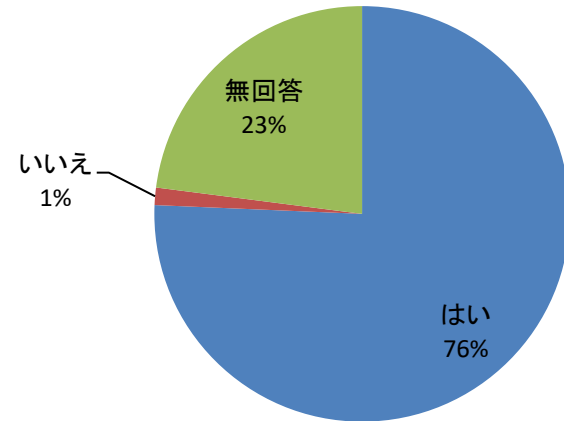
Q9.机椅子の片付け方分かり易い
ですか？



Q10.グループで集会室を利用されている方に伺います。
部屋を使用後、掃除はしていただいていますか？

	全体	74	
1	はい	56	75.7%
2	いいえ	1	1.4%
3	無回答	17	23.0%

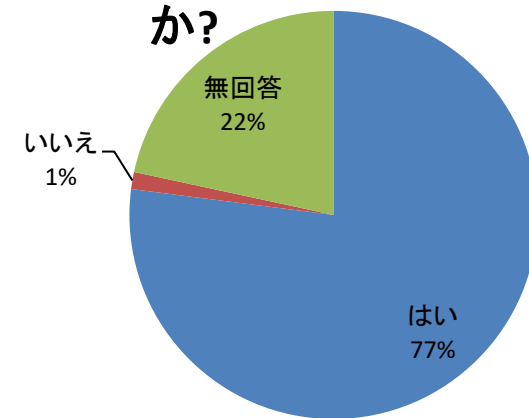
Q10.集会室の掃除は？



Q11.グループで集会室を利用されている方に伺います。
掃除のしかた、用具の内容などはわかりやすく、使いやすいですか？

	全体	74	
1	はい	57	77.0%
2	いいえ	1	1.4%
3	無回答	16	21.6%

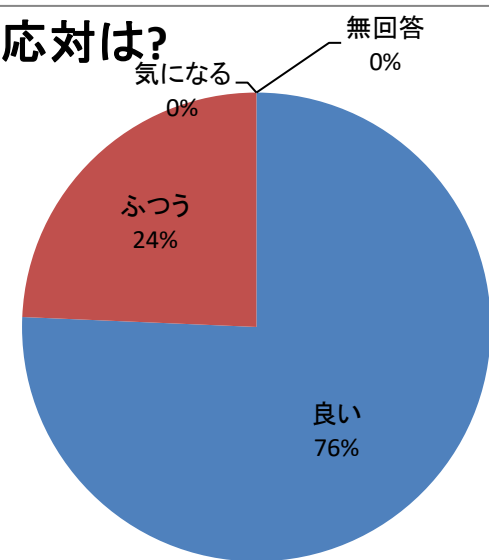
Q11.掃除道具は使いやすいですか？



Q12. 職員の対応について、どのように思われますか？

	全体	74	
1	良い	56	75.7%
2	ふつう	18	24.3%
3	気になる	0	0.0%
4	無回答	0	0.0%

Q12.職員の対応は？



Q13. 施設は掃除が行き届いていますか？

	全体	74	
1	はい	70	94.6%
2	ふつう	4	5.4%
3	いいえ	0	0.0%
4	無回答	0	0.0%

Q13.掃除が行き届いていますか？

