

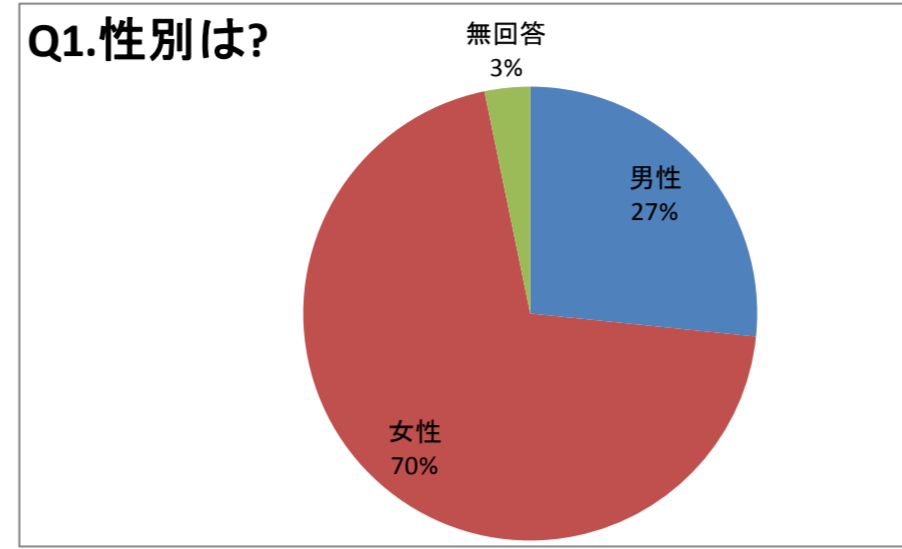
# 平成30年度 利用者アンケート まとめ

期間:平成30年12月3日(日)～平成30年12月16日(日)<14日間>  
回答者数:279名

Q1. あなたご自身についてお尋ねします。性別は？

全体	279	
1 男性	74	26.5%
2 女性	195	69.9%
3 無回答	9	3.2%

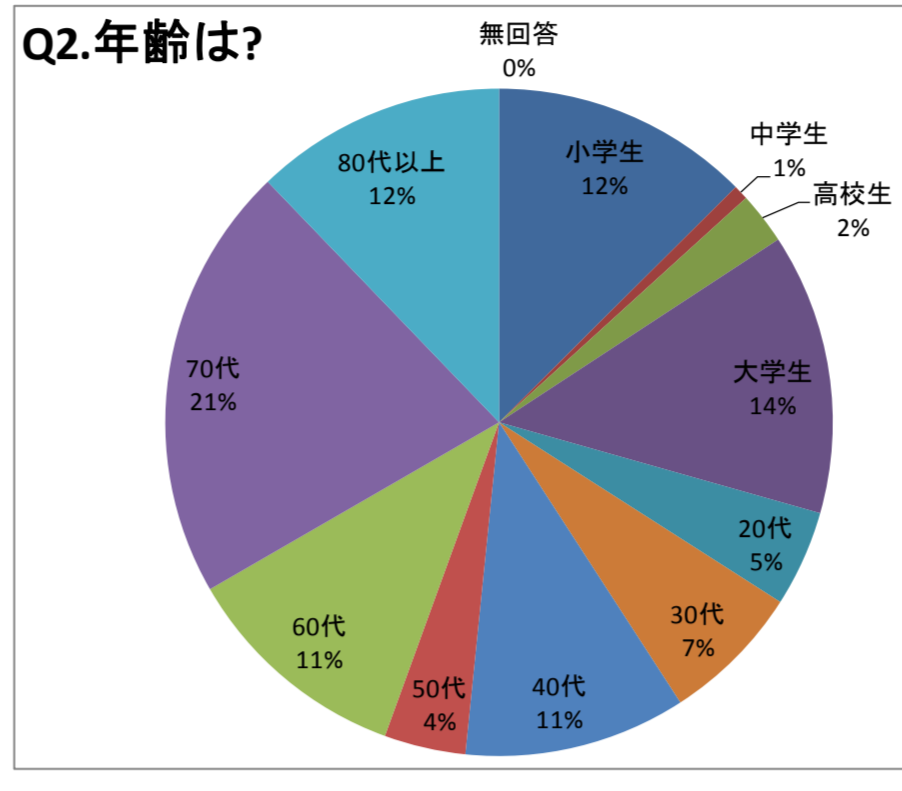
Q1.性別は？



Q2. あなたご自身についてお尋ねします。年齢は？

全体	279	
1 小学生	35	12.5%
2 中学生	2	0.7%
3 高校生	7	2.5%
4 大学生	38	13.6%
5 20代	13	4.7%
6 30代	19	6.8%
7 40代	30	10.8%
8 50代	11	3.9%
9 60代	31	11.1%
10 70代	59	21.1%
11 80代以上	34	12.2%
12 無回答	0	0.0%

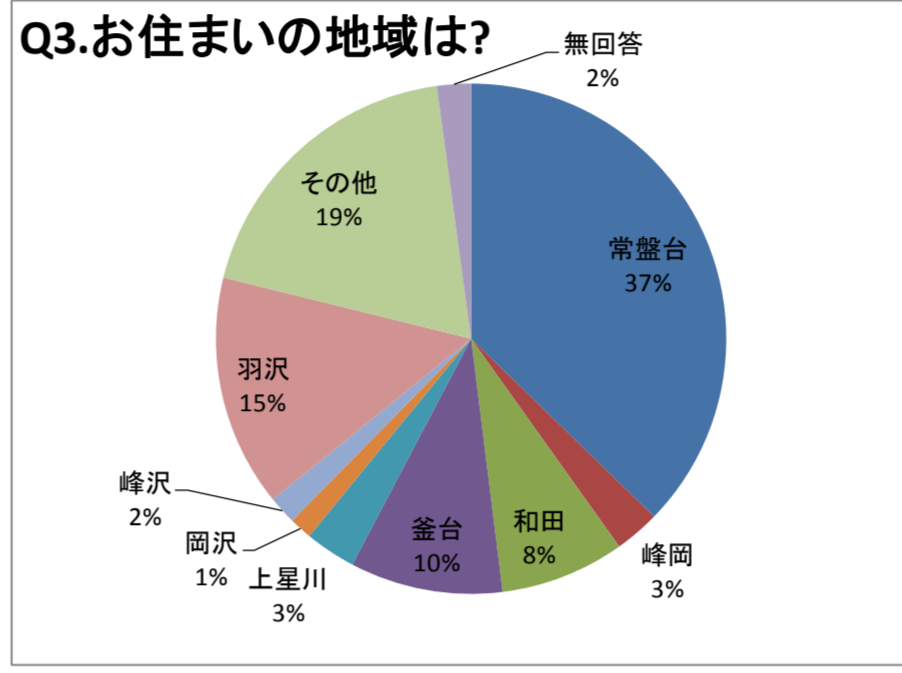
Q2.年齢は？



Q3. あなたご自身についてお尋ねします。お住まいの地域は？

全体	279	
1 常盤台	104	37.3%
2 峰岡	8	2.9%
3 和田	22	7.9%
4 釜台	27	9.7%
5 上置川	9	3.2%
6 岡沢	4	1.4%
7 峰沢	5	1.8%
8 羽沢	41	14.7%
9 その他	53	19.0%
10 無回答	6	2.2%

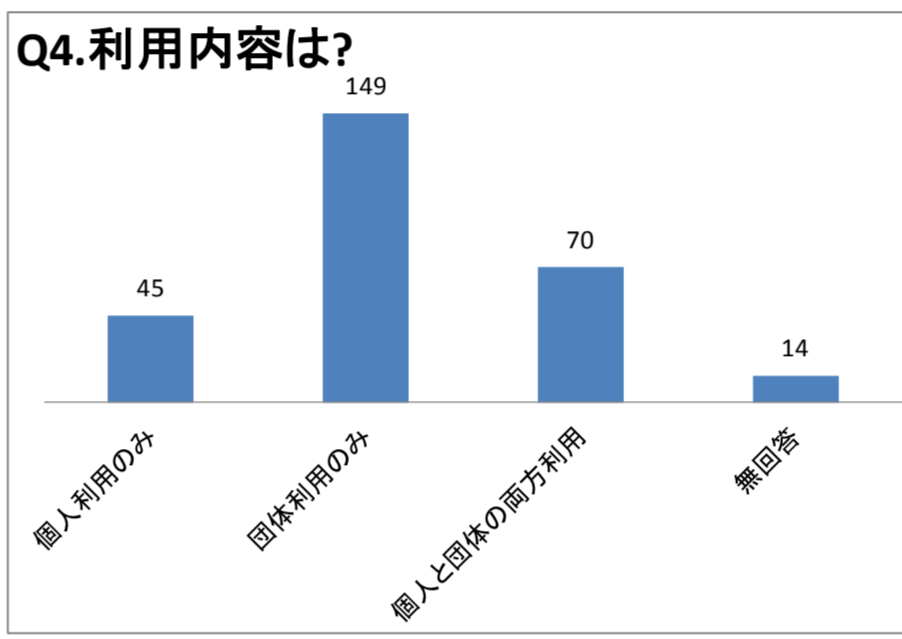
Q3.お住まいの地域は？



Q4. あなたがコミュニティハウスを利用するのはどんな時ですか？

全体	279	
1 個人利用のみ	45	16.1%
2 団体利用のみ	149	53.4%
3 個人と団体の両方利用	70	25.1%
4 無回答	14	5.0%

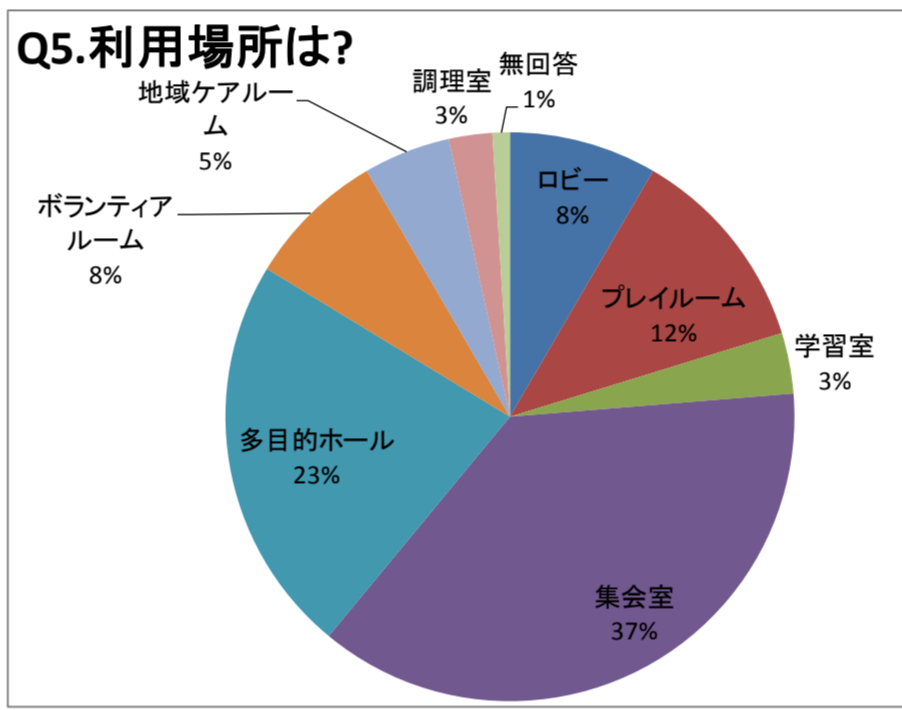
Q4.利用内容は？



Q5. あなたが利用されている場所はどこですか？

全体	279	
1 ロビー	34	12.2%
2 プレイルーム	48	17.2%
3 学習室	14	5.0%
4 集會室	151	54.1%
5 多目的ホール	92	33.0%
6 ボランティアルーム	32	11.5%
7 地域ケアルーム	20	7.2%
8 調理室	10	3.6%
9 無回答	4	1.4%

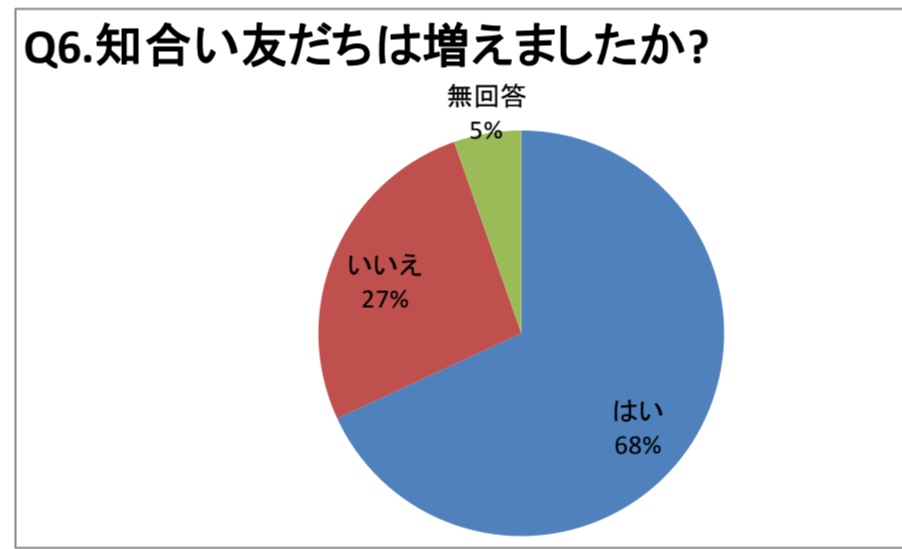
Q5.利用場所は？



Q6. 自主事業やコミュニティハウスの活動でお知り合いやお友達はふえましたか？

全体	279	
1 はい	190	68.1%
2 しいえ	74	26.5%
3 無回答	15	5.4%

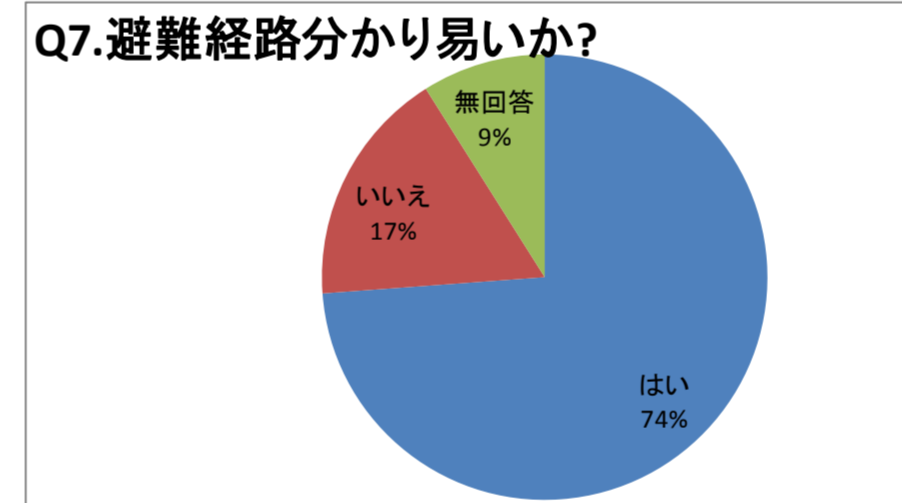
Q6.知合い友だちは増えましたか？



Q7. 避難経路・消火器の場所の標示はわかりやすいですか？

全体	279	
1 はい	206	73.8%
2 しいえ	48	17.2%
3 無回答	25	9.0%

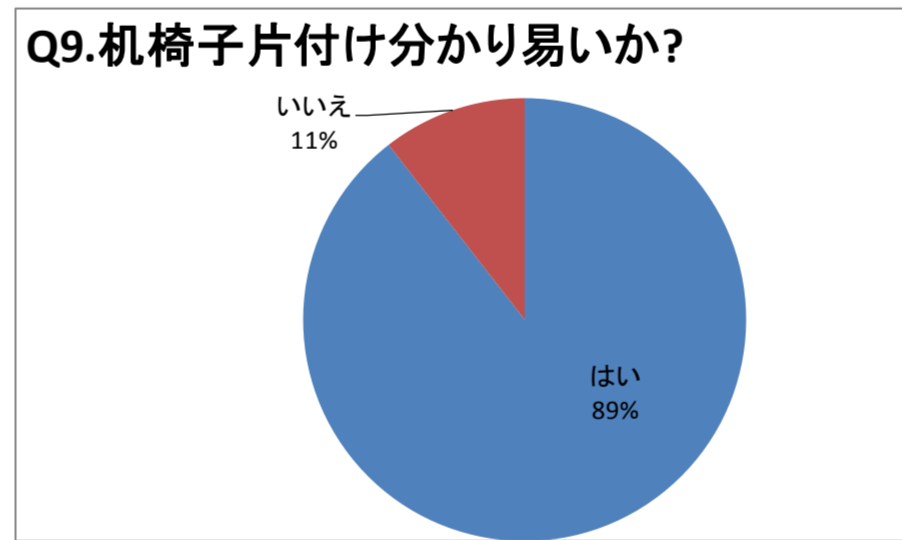
Q7.避難経路分かり易いか？



Q9. グループで集會室を利用されている方に伺います。机、椅子の片付け方はわかりやすいですか？

全体	228	
1 はい	204	89.5%
2 しいえ	24	10.5%

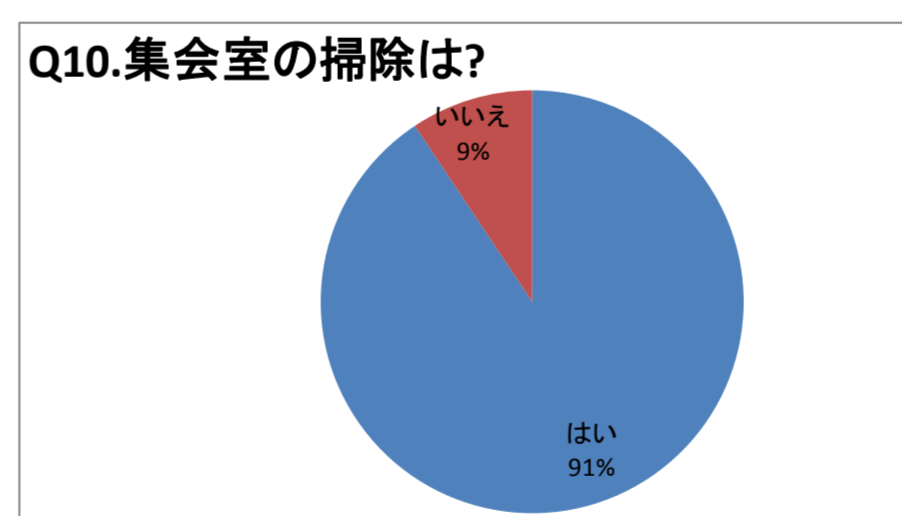
Q9.机椅子片付け分かり易いか？



Q10. グループで集會室を利用されている方に伺います。部屋を使用後、掃除はしていただいていますか？

全体	235	
1 はい	213	90.6%
2 しいえ	22	9.4%

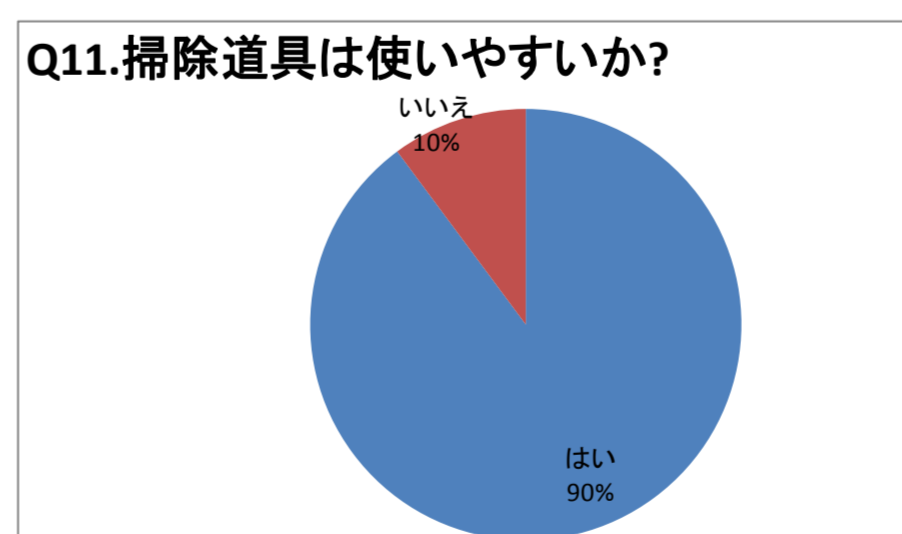
Q10.集會室の掃除は？



Q11. グループで集會室を利用されている方に伺います。掃除のしかた、用具の内容などはわかりやすく、使いやすいですか？

全体	236	
1 はい	212	89.8%
2 しいえ	24	10.2%

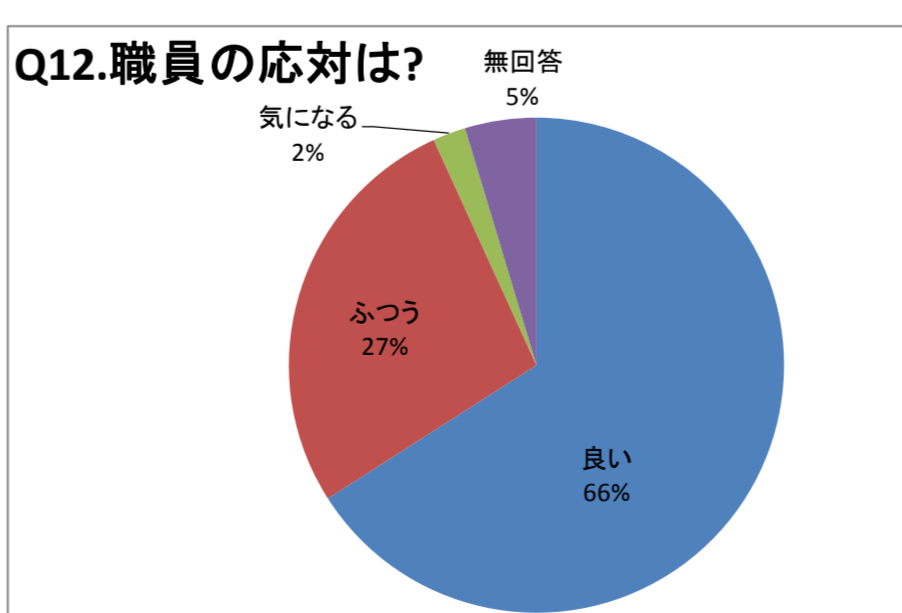
Q11.掃除道具は使いやすいか？



Q12. 職員の対応について、どのように思われますか？

全体	279	
1 良い	184	65.9%
2 ふつう	76	27.2%
3 気になる	6	2.2%
4 無回答	13	4.7%

Q12.職員の対応は？



Q13. 施設は掃除が行き届いていますか？

全体	279	
1 はい	240	86.0%
2 ふつう	26	9.3%
3 しいえ	3	1.1%
4 無回答	10	3.6%

Q13.掃除が行き届いているか？

